

- iCal -

Wie man den GESS-Schulkalender abonnieren kann.

Falls Sie Fragen oder technische Probleme haben, kontaktieren Sie bitte marketing@gess.sg.

Die Schule veröffentlicht alle Kerndaten für die Schulgemeinschaft über den Schulkalender. Diesen Service können Sie einfach für Ihren Outlook-Kalender abonnieren oder auf Ihr Smart Phone laden.

- Gehen Sie auf <http://www.gess.sg/page.cfm?p=604>
- Klicken Sie auf das rote **iCal**-Symbol im Banner auf der rechten Kalenderseite.

Calendar Search

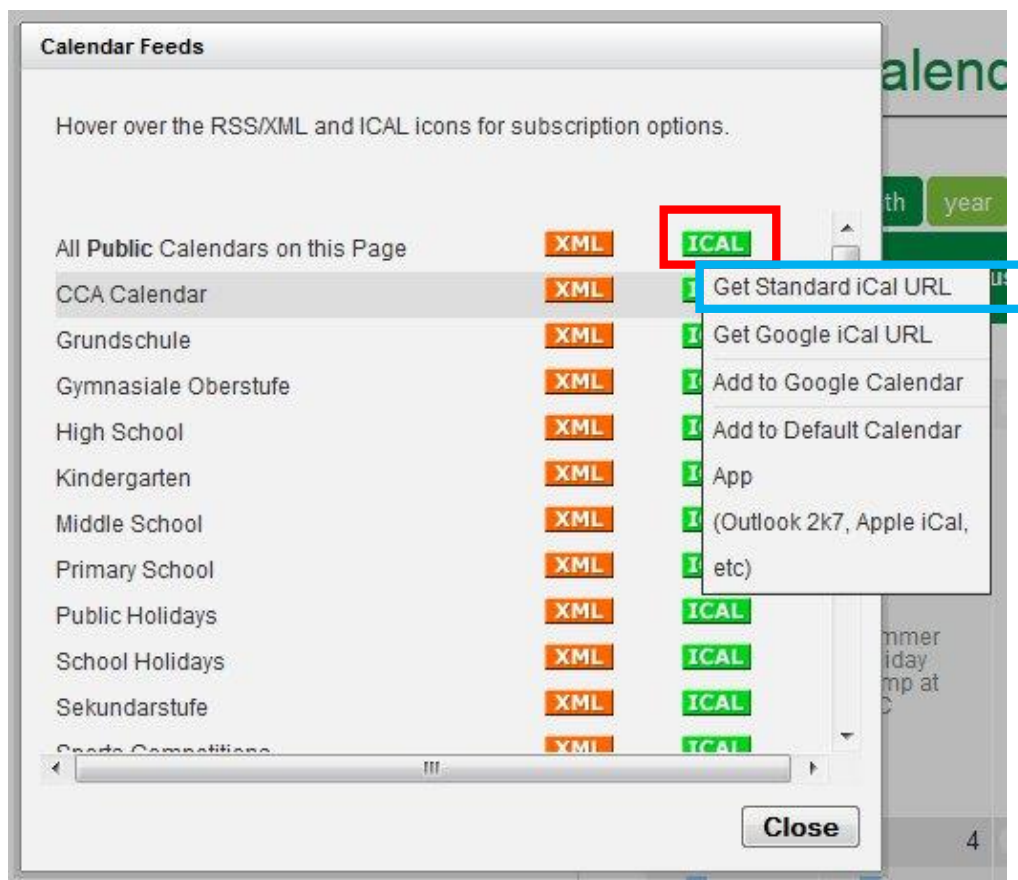
Search for calendar events by entering one or more keywords and clicking "GO".

Event Options:

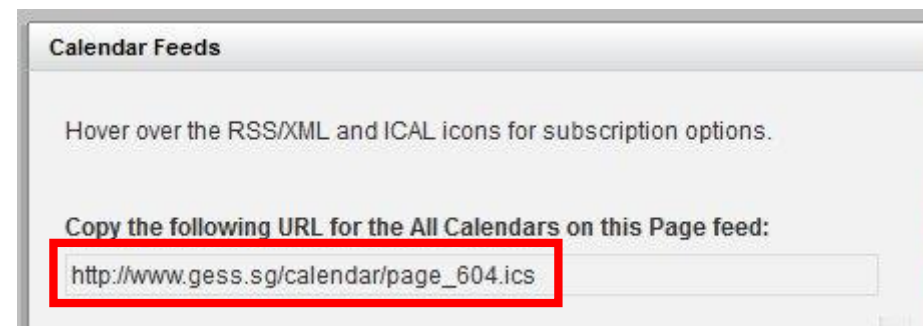
Upcoming Past



- Fahren Sie mit der Maus über den grünen **iCal**-Button oben rechts auf der Liste, um alle Kalender zusammen zu abonnieren oder auf einzelne darunter, um nur ausgewählte Kalender zu abonnieren.
- Wählen Sie auf jeden Fall **Get Standard iCal URL** aus.



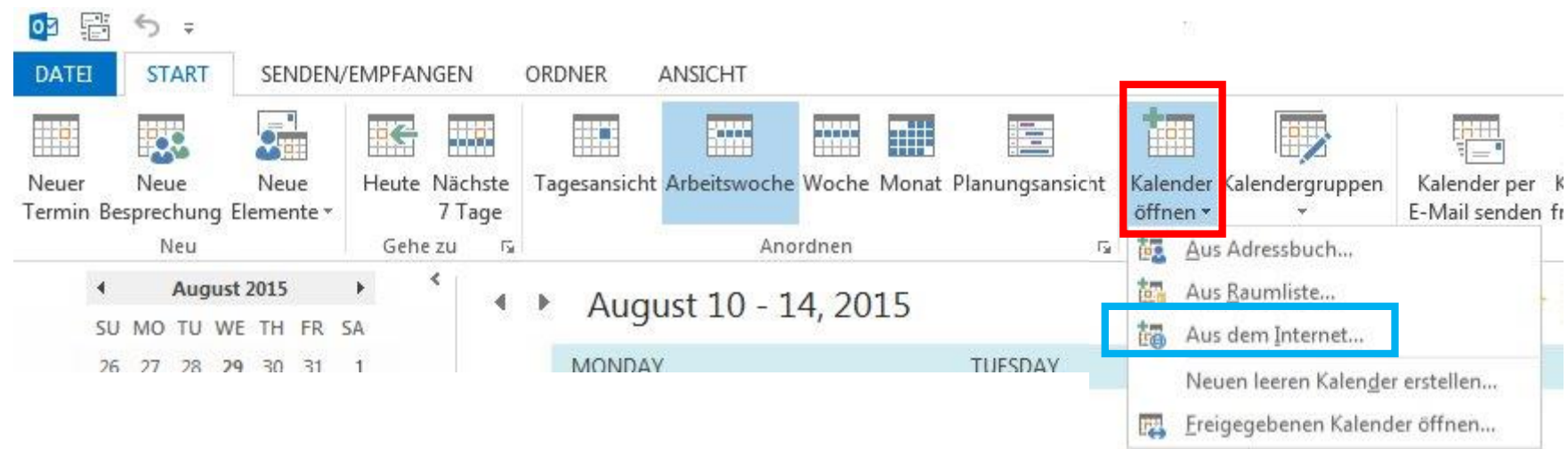
- Kopieren Sie die angezeigte Internetadresse, hier für alle Kalender zusammen.



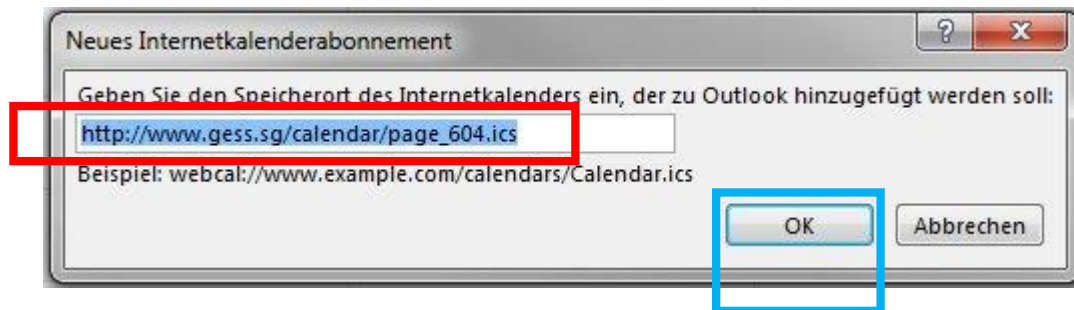
- Mit dieser Internetadresse können Sie alle Kalender für Ihr Outlook oder Handy abonnieren, indem Sie diesen als Internet- oder Webkalender hinzufügen.
- Der Kalender wird sich regelmäßig auf Ihrem Computer und/oder Handy aktualisieren und Sie immer über Schulevents und Ferien auf dem Laufenden halten.

Outlook

- Gehen Sie in Ihren Outlook-Kalender und klicken Sie auf das **Kalender-öffnen**-Symbol
- Wählen Sie **Aus dem Internet...** aus



- Geben Sie hier die eben erhaltene Internetadresse ein und klicken Sie auf **OK**.



- Klicken Sie hier auf **Ja**.



- Danach wird der Kalender als neuer Tab in Ihrem Kalenderfenster angezeigt.

